

Ansicht Süd
M 1:50

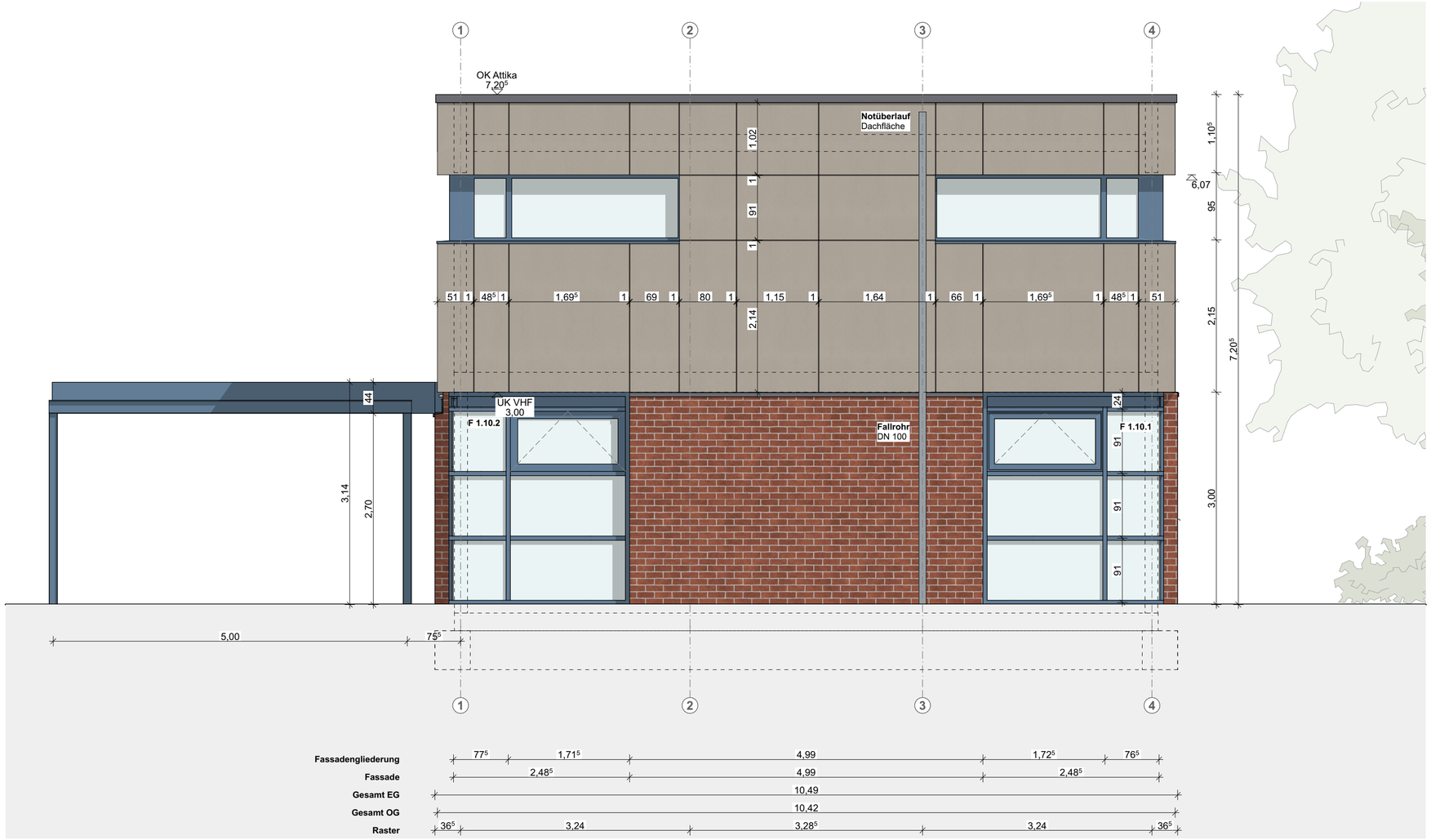

Ansicht West
M 1:50

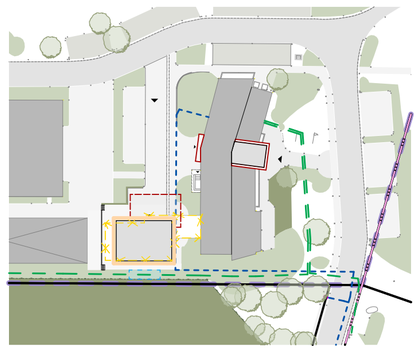

Übersichtsplan
M 1:1.000

LEGENDE

- Stb. - Stahlbeton
- Stb. - Stahlbeton nichttragend
- Beton, unbewehrt
- MW - Mauerwerk
- TB - Trockenbau
- Dämmung, weich
- Dämmung, hart
- Abbruch
- Neubau
- Hinweis: Änderung
- Hinweis: in Klärung

x,xx	OKFF Oberkante Fertigfußboden	WD	Wanddurchbruch
	OKFF Oberkante Fertigfußboden	WA	Wandaussparung
	UK Unterkante	WS	Wandschlitz senkrecht
x,xx	OKRD Oberkante Rohdecke	WW	Wandschlitz waagerecht
	OKRD Oberkante Rohdecke	KB	Kernbohrung Wand
	UKRD Unterkante Rohdecke	BD	Bodendurchbruch
	OKT Oberkante Terrain / Gelände	FBS	Fußbodenschlitz
x,xx	Vermesserpunkt	FBA	Fußbodenaussparung
	BRH Brüstungshöhe Rohbau (Bezug OKRD)	DD	Deckendurchbruch
	UZ/ÜZ Unterzug/Überzug	DA	Deckenaussparung
	FS Flachsturz	DS	Deckenschlitz
	KASA Kalksandstein-Sturz	KB	Kernbohrung Decke
	HK Heizkörper	FD	Fundamentdurchbruch
	RA Rauchabzugsöffnung	FA	Fundamentaussparung
	REV Revisionsöffnung	FS	Fundamentschlitz

Tx.xx / xx — T = Tür, Geschoss + lf. Nr. / Brandschutzanforderung

Fx.xx / xx — F = Fenster, Geschoss + lf. Nr. / Brandschutzanforderung

SK x — Schallschutzklasse Tür / Fenster

D xx / Detail — D = Detail, laufende Nummer

! Fußboden-Rutschfestigkeitsklassen
Angaben zu Anforderungen an Rutschfestigkeit der Fußböden sind den Raumstempeln zu entnehmen.

! Höhenangaben
Angaben zu Tür-, Fenster-, Brüstungs- und allgemeine Öffnungshöhen sind als Rohbaumaße angegeben.

WEITERE LEGENDEN SIEHE HAUPTPLÄNE

VORABZUG

INDEX	ÄNDERUNG	DATUM	KÜRZEL

Dieses Projekt nebst Anlagen unterliegt dem Urheberrechtsgesetz in der derzeitigen Fassung und darf ohne Genehmigung des Entwurfsverfassers weder vervielfältigt noch ganz oder teilweise anderweitig verwendet werden oder Dritten zugänglich gemacht werden. Verwertungsrechte und Urheberrechte bleiben dem Entwurfsverfasser vorbehalten. Sämtliche Maße sind vom Unternehmenden eigenverantwortlich am Bau zu prüfen. Alle Werkpläne sind nur in Verbindung mit den gültigen Schal- und Bewehrungsplänen der Tragwerksplanung, sowie den Durchbruchsplänen der Fachplanung gültig und/oder den ergänzenden Angaben. Das ausführende Unternehmen ist verpflichtet, den:die Auftraggeber:in auf etwaige Unstimmigkeiten der Ausführungsunterlagen hinzuweisen (VOB, § 3.3).

N

0 1 2 3 4 5 m
M1:50

INDEX VA

PROJEKT

24-008 Kläranlage WEB Umbau
Betriebsgebäude u. Neubau Sozialgebäude
Zum Stahlberg 1
38448 Wolfsburg

SG-AP-AN-01 Ansichten

MAßSTAB	1:50	BLATTGRÖßE	DIN A2
LPH	Ausführungsplanung	GEZEICHNET	rw
DATUM	20260109	GEPRÜFT	

BAUHERR:IN

WEB
Wolfsburger Entwässerungsbetriebe
Zum Stahlberg 1
38448 Wolfsburg

TEL 05361-281201
MAIL
WEB

Wolfsburg, den

PLANUNG

SHIFT.

SHIFT. GmbH
Charlottenstr. 42
30449 Hannover

TEL 0511-60090202
MAIL info@shift-architektur.de
WEB www.shift-architektur.de

Hannover, den